

To: (10)(2e) <(10)(2e)> <(10)(2e)@ggdghor.nl>
From: (10)(2e)
Sent: Fri 12/11/2020 4:21:24 PM
Subject: RE: Dashboard performance GGD-coronatesten
Received: Fri 12/11/2020 4:21:00 PM

Beste (10)(2e)

Dank dat verduidelijkt de zaak. Bij vraag 2 nog een aanvulling. Iemand kan zowel door de app als door de GGD of een contact zijn gewaarschuwd, dat wordt ook gevraagd. Zijn dit dus enkel die gevallen die alleen door de app zijn gewaarschuwd? Of weten we niet of zij bijvoorbeeld ook door de GGD zijn gewaarschuwd.

Groet (10)(2e)

(10)(2e) MSc
 (10)(2e)

Centrum Infectieziektebestrijding (Cib)
Landelijke Coördinatie Infectieziektebestrijding (LCI)
 Antonie van Leeuwenhoeklaan 9 | 3721 MA Bilthoven | (10)(2e)

.....
T (10)(2e)
M (10)(2e)
 (10)(2e)@rivm.nl
<http://rivm.nl>
 Afwezig: (10)(2e)

Van: (10)(2e) <(10)(2e)> <(10)(2e)@ggdghor.nl>
Verzonden: vrijdag 11 december 2020 15:02
Aan: (10)(2e) <(10)(2e)> <(10)(2e)@rivm.nl>
Onderwerp: RE: Dashboard performance GGD-coronatesten

Hi (10)(2e)

Jazeker! Hierbij mijn antwoord:

1. Het percentage dat achter een klacht vermeldt staat is het percentage positief ten opzichte van het aantal testafnames. Het is een wenselijke verandering om het percentage te rekenen over het aantal testafnames mét testuitslag. In jouw voorbeeld is 5,6% dus erg laag, omdat er nog veel testuitslagen binnen moeten komen voor die respectievelijke dag.
2. Het percentage wordt op dezelfde manier berekent als hierboven omschreven. In jouw voorbeeld is 1,9% dus laag omdat er nog onbekend testuitslagen zijn voor die dag. "ja" wordt geregistreerd indien iemand een afspraak maakt naar aanleiding van een notificatie van de app, en dat ook aangeeft. Dit wordt gevraagd aan de telefoon van de landelijke afspraaknummer.

Helpen deze antwoorden?

Groet,

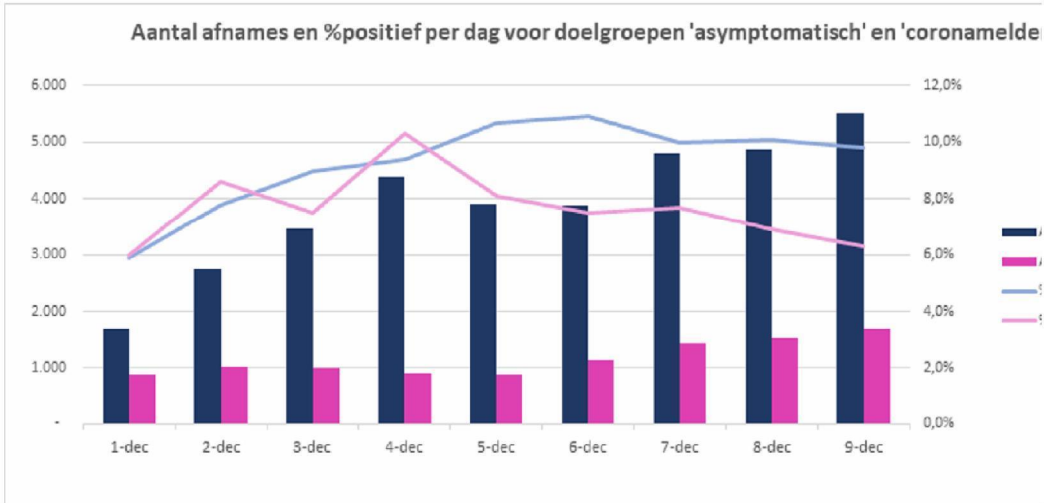
(10)(2e)

Van: (10)(2e) <(10)(2e)@rivm.nl>
Verzonden: vrijdag 11 december 2020 14:41
Aan: (10)(2e) <(10)(2e)> <(10)(2e)@ggdghor.nl>
Onderwerp: FW: Dashboard performance GGD-coronatesten

Beste (10)(2e)

Mag ik je twee inhoudelijke vragen stellen over dit uitgebreide rapport dat jullie ons toesturen?

1. Het % wat vermeld staat achter een klacht op de allerlaatste pagina. Betekend dit dat van alle personen die aangaven te hoesten er 5,6% positief was? Of van het totaal aantal positieven had 5,6% hoesten?
2. 1,9% bij Coronamelder app 'ja' : is dat bij de personen die enkel en alleen een waarschuwing via coronamelder app kregen was 1,9% positief? Of zijn dat personen die in ieder geval door de coronamelder app zijn gewaarschuwd, maar misschien ook door de GGD of door een huishoud of nauw contact?



Vele groeten,
(10)(2e)

Van: (10)(2e) @ggdghor.nl <(10)(2e) @ggdghor.nl>
Verzonden: vrijdag 11 december 2020 07:34
Aan: (10)(2e) ; (10)(2e) <(10)(2e) @ggdghor.nl>
Onderwerp: Home

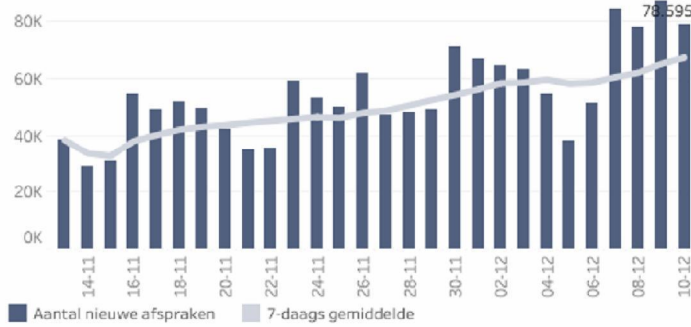
Performance dashboard



Geselecteerde periode: 10 December 2020

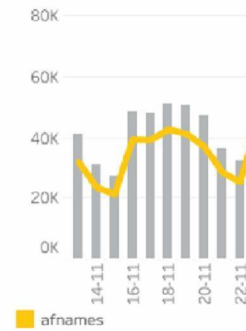
78.595 Aantal nieuwe afspraken <small>5.868.148 vanaf 1 juni 2020</small>	69.419 Aantal testafnames <small>4.955.931 vanaf 1 juni 2020</small>	68.569 Aantal uitslagen <small>4.916.438 vanaf 1 juni 2020</small>	7.733 (11,3%) Aantal positief <small>470.490 vanaf 1 juni 2020</small>
--	---	---	---

Nieuwe afspraken



Testafnames en geï

(forecast gebaseerd op stand...



Positieve uitslagen



Testafnames per 100



© 2020 Mapbox © OpenStreetMap

volgende pagina verwijderd i.v.m blanco.

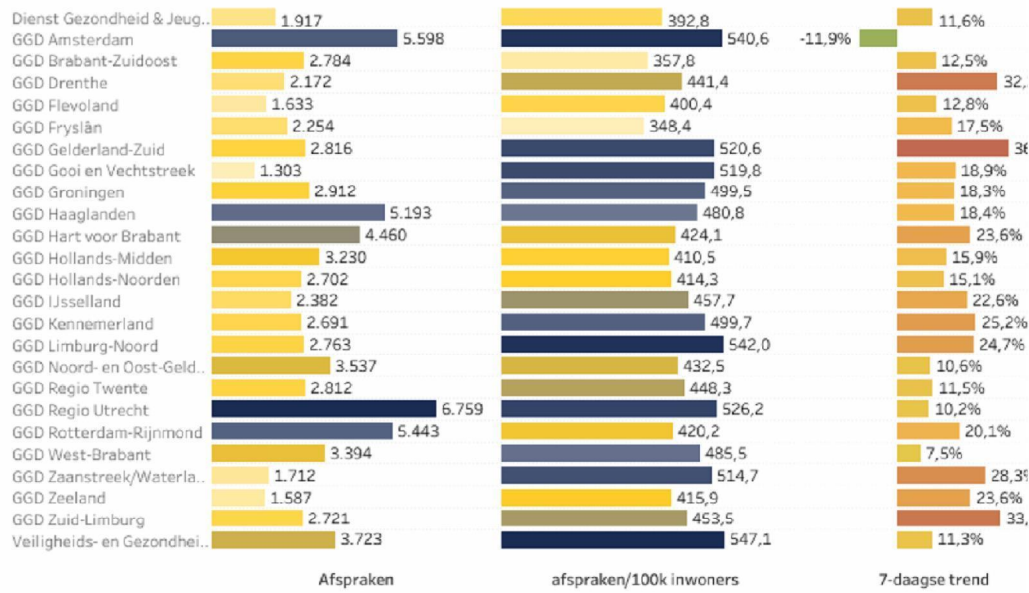


Geselecteerde periode: 10 December 2020

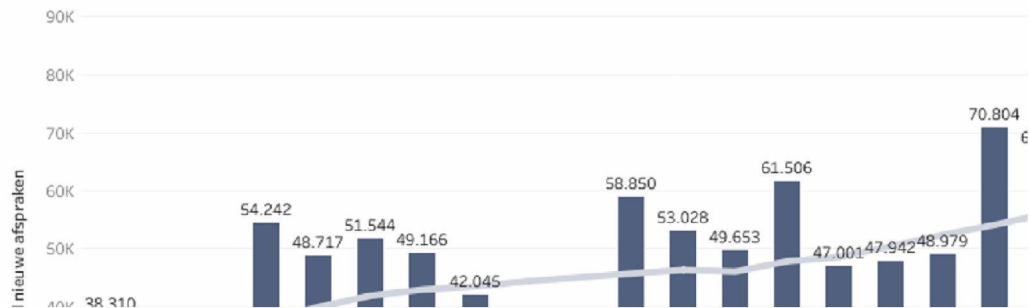
78.595 Nieuwe afspraken	460,1 Nieuwe afspraken 100k	15,1% 7-daagse trend
-----------------------------------	---------------------------------------	--------------------------------

Nieuwe afspraken per GGD

(excl. Schiphol)



Nieuwe afspraken over de tijd



volgende pagina verwijderd i.v.m blanco.

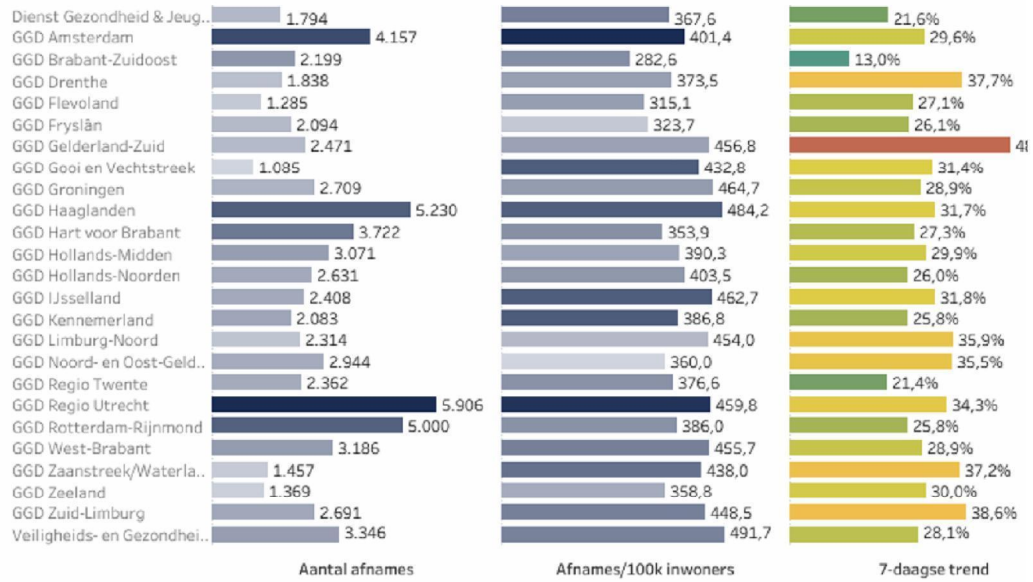


Geselecteerde periode: 10 December 2020

69.419 Afnames	406,4 Afnames per 100k	29,7% 7-daagse trend	10,3 uur Tussen aanvraag en afname	Piekuur rond 9u	N
--------------------------	----------------------------------	--------------------------------	--	------------------------	---

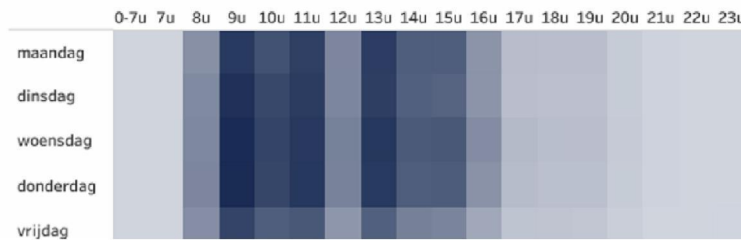
Testafnames per GGD

(excl. Schiphol)



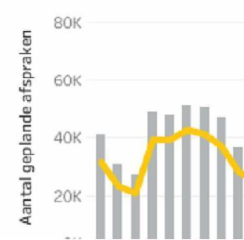
Piekuren in de teststraat

(aantal testafnames per uur)



Testafnames over c

(forecast gebaseerd op stand)



volgende pagina verwijderd i.v.m blanco.

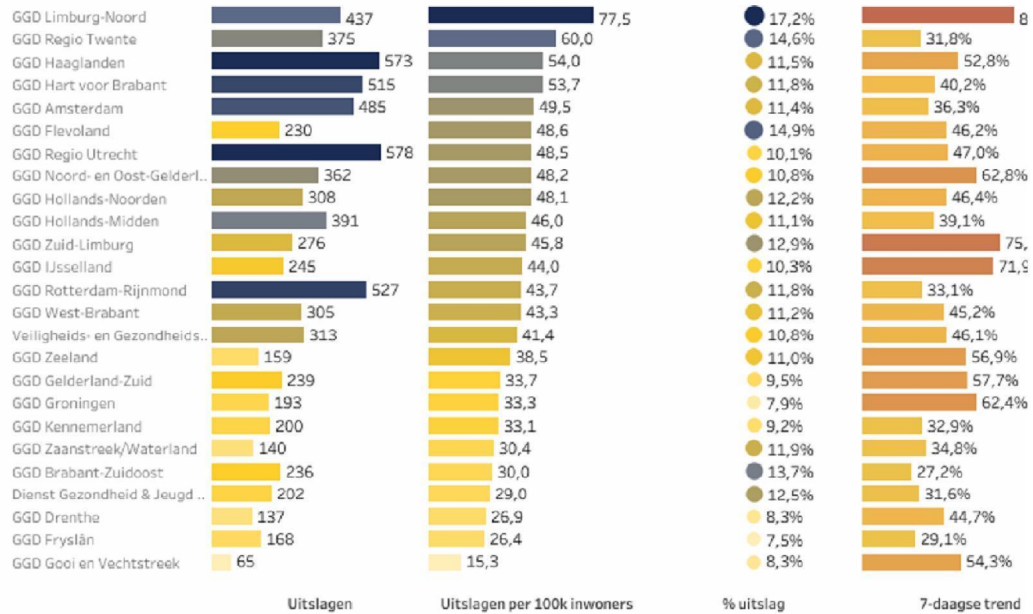


Geselecteerde periode: 10 December 2020

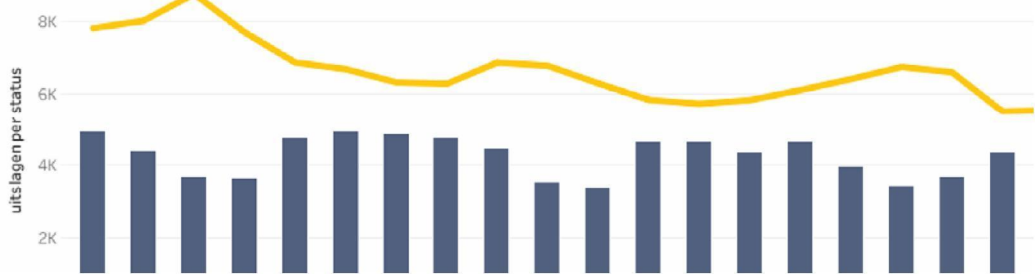
68.569 Uitslagen	401,4 Uitslagen per 100k	45,9% 7-daagse trend	7.733 (11,3%) Aantal positief	600 (11,2%) Aantal positief asymptomatisch	111 Onbe...
----------------------------	------------------------------------	--------------------------------	---	--	-----------------------

Aantal nieuwe uitslagen Positief per GGD
(excl. Schiphol, waar de geteste persoon woont)

Uitslagen van 74 personen zonder postcode toegewezen aan GGD waar test is afgenomen



Nieuwe uitslagen Positief over tijd



volgende pagina verwijderd i.v.m blanco.

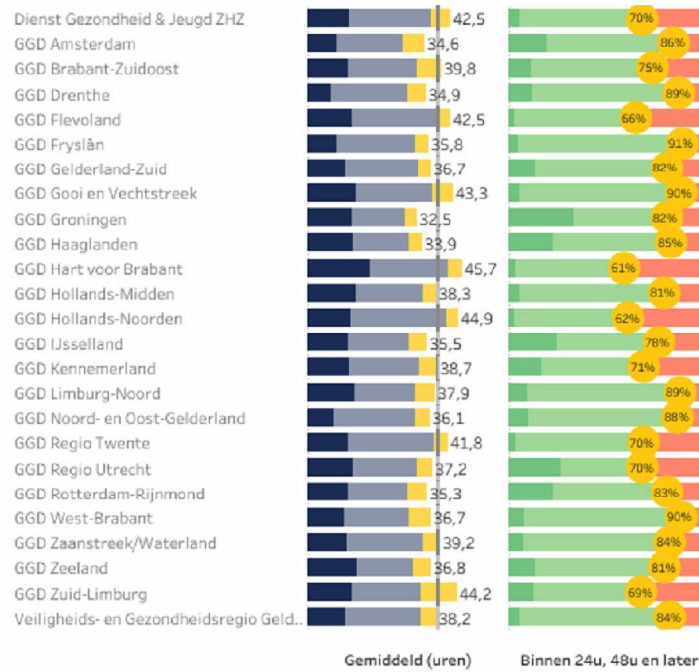


Geselecteerde periode: 10 December 2020

69.794 Afspraken	69.333 Testafnames	69.518 Uitslagen bekend	69.794 Afspraken afgerond	39,9 uur Gem. doorlooptijd laatste 7 dagen	3 Gem. laatste asy
----------------------------	------------------------------	-----------------------------------	-------------------------------------	--	------------------------------

Doorlooptijd Aanvraag t/m afspraak afgerond

Symptomatisch



Asymptomatisch



Doorlooptijd per laboratorium

Toon laboratoria met minimaal 0 uitslagen

Laboratorium	Gemiddeld (uren)	Aantal uitslagen
Pandemie lab WBVR (WUR)	1.978,5	1
OLVG	46,4	447
U Diagnostics	71,8	183
Certe	43,6	38
Streeklab Haarlem	46,2	2.383
MUMC+	56,9	1.023
Eurofins Genomics Duitsland	43,0	24.104
Lab Micta	42,6	2.662

Doorlooptijd over tijd



volgende pagina verwijderd i.v.m blanco.



- Home
- Nieuwe afspraken
- Testafnames
- Uitslagen
- Doorlooptijden

Geselecteerde periode: 10 December 2020

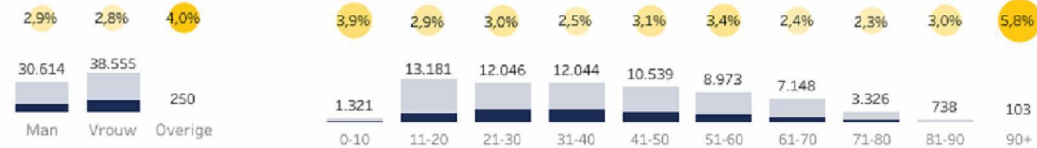
volgende pagina verwijderd i.v.m blanco.



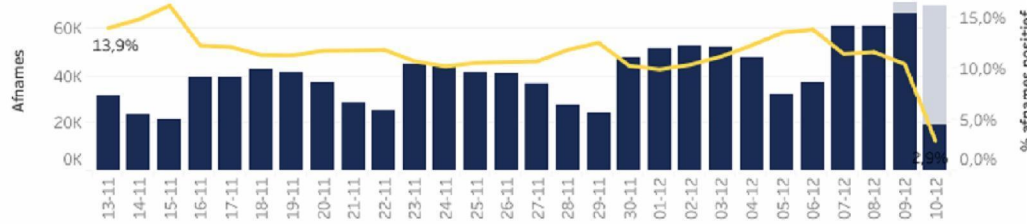
Home	Nieuwe afspraken	Test afnames	Uitslagen	Doorlooptijden
------	------------------	--------------	-----------	----------------

Geselecteerde periode: 10 December 2020

Afnames en % positief per geslacht en leeftijdsgroep



Afnames en % positief per afnamedatum



Beroepsgroepen

Alle beroepsgroepen	Contactberoepen	Zorgmedewerkers	% positief
Overig beroepen zonder contact met mensen binn...	16.087		2,3%
Overige beroepen met contact met mensen binn...	8.449		2,2%
Zorgmedewerker of paramedicus elders met c...	3.340		5,2%
Basisschool en buitenschoolse opvang (4...	2.631		4,1%
inclusief MBO (12+)	1.471		3,9%
Middelbaar onderwijs	1.471		3,9%
Zorgmedewerker of paramedicus in verpleegh...	1.443		6,1%
Hoger onderwijs (16+ jaar)	949		1,1%

Klachten

Alle klachten	Aantal klachten	% positief
Koorts of verhoging	41.935	2,4%
Keelpijn	29.623	2,4%
Benauwdheid of kortademigheid	25.052	3,4%
Smaakverlies	8.552	2,9%
Hoesten	8.319	5,6%
Neusverkouden	7.047	2,8%
Reukverlies	5.895	5,6%
Heftige spierpijn	2.687	5,4%
Overig	2.524	5,4%

Bijzondere doelgroep

Your Tableau PDF is attached.

Here's your subscription to the workbook [Performance dashboard](#).

[Manage my subscriptions](#)

Dit bericht is uitsluitend bestemd voor de geadresseerde. Het bericht kan vertrouwelijke informatie bevatten. Als u dit bericht per abuis hebt ontvangen, wordt u verzocht het te vernietigen en de afzender te informeren. GGD GHOR Nederland is niet aansprakelijk voor onjuiste en onvolledige overbrenging van de inhoud van een verzonden e-mail bericht, of een te late ontvangst daarvan.

Dit bericht kan informatie bevatten die niet voor u is bestemd. Indien u niet de geadresseerde bent of dit bericht abusievelijk aan u is verzonden, wordt u verzocht dat aan de afzender te melden en het bericht te verwijderen. Het RIVM aanvaardt geen aansprakelijkheid voor schade, van welke aard ook, die verband houdt met risico's verbonden aan het elektronisch verzenden van berichten.
www.rivm.nl De zorg voor morgen begint vandaag

This message may contain information that is not intended for you. If you are not the addressee or if this message was sent to you by mistake, you are requested to inform the sender and delete the message. RIVM accepts no liability for damage of any kind resulting from the risks inherent in the electronic transmission of messages.
www.rivm.nl/en Committed to *health and sustainability*